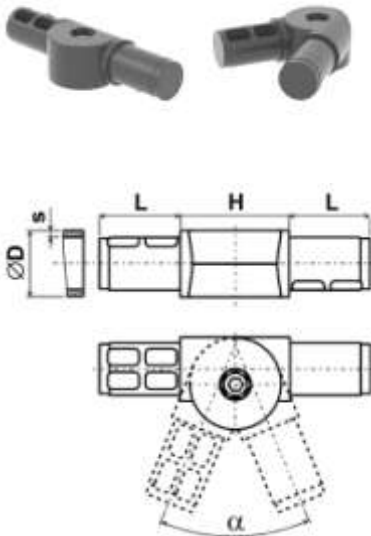


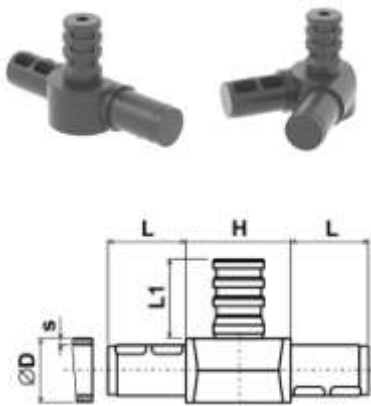
**Spojky trubek s kloubem Typ: 622-142-Dxs**  
Materiál: PA, šroub pozinkovaný; Barva: černá

$\varnothing D$	$s$	$H$	$L$	$\alpha$
30.0	2.0	53.0	39.0	45-200°
30.0	3.0	53.0	39.0	45-200°



**Spojky trubek s kloubem Typ: 622a-142-Dxs**  
Materiál: PA, šroub pozinkovaný; Barva: černá

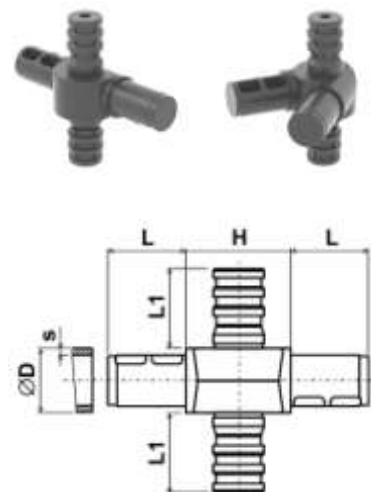
$\varnothing D$	$s$	$H$	$L$	$L1$	$\alpha$
30.0	2.0	53.0	39.0	41.0	45-200°
30.0	3.0	53.0	39.0	41.0	45-200°



**Poznámka:** Půdorys výkresu obdobný s výše znázorněným provedením 622-142. Svislé úchyty jsou zajištěny v trubce na principu hmoždinky (viz. prvek 614).

**Spojky trubek s kloubem Typ: 622b-142-Dxs**  
Materiál: PA, šroub pozinkovaný; Barva: černá

$\varnothing D$	$s$	$H$	$L$	$L1$	$\alpha$
30.0	2.0	53.0	39.0	41.0	45-200°
30.0	3.0	53.0	39.0	41.0	45-200°



**Poznámka:** Půdorys výkresu obdobný s výše znázorněným provedením 622-142. Svislé úchyty jsou zajištěny v trubce na principu hmoždinky (viz. prvek 614).